


ARTIS

Monoporosa Rectificado
Rectified Wall Tiles



ARTIS WHITE MATT

V1440228 - 100179186 - G271
33.3x100 cm (x12 mm) 13"x39 1/2"



Butech - Recomienda junta Recommends joint
colorstuk rapid n blanco B22501001 - 100004294




ARTIS WHITE

V1440226 - 100179178 - G271
33.3x100 cm (x12 mm) 13"x39 1/2"



Butech - Recomienda junta Recommends joint
colorstuk especial n white B24302046 - 1000090690



ARTIS DARK

V1440217 - 100179095 - G271
33.3x100 cm (x12 mm) 13"x39 1/2"



Butech - Recomienda junta Recommends joint
colorstuk rapid n negro B22502006 - 100004299

ARTIS

Consultar las instrucciones de colocación y mantenimiento en la Guía Técnica
See Technical Guide for tile laying and maintenance instructions

EMBALAJE PACKAGING	x CAJA BOX			x PALET			ADHESIVO
	Modelo Model	Piezas	M ² (1)	Kg (1)	Box	M ² (1)	
Artis 33.3x100 cm	3	1.00	18.78	55	54.94	1033	Fr-one n

(1) Valores aproximados Approximated values

ARTIS

Monoporosa Rectificado
Rectified Wall Tiles




ARTIS BRONZE (P.E)

V1289913 - 100179102 - G291
33.3x100 cm (x12 mm) 13"x39 1/2"



Butech - Recomienda junta Recommends joint
colorstuk especial n graphite B24302051 - 100097181



ARTIS SILVER (P.E)

V1289914 - 100179205 - G291
33.3x100 cm (x12 mm) 13"x39 1/2"



Butech - Recomienda junta Recommends joint
colorstuk especial n graphite B24302051 - 100097181

ARTIS

Consultar las instrucciones de colocación y mantenimiento en la Guía Técnica
See Technical Guide for tile laying and maintenance instructions

EMBALAJE PACKAGING	x CAJA BOX			x PALET			ADHESIVO
	Modelo Model	Piezas	M ² (1)	Kg (1)	Box	M ² (1)	
Artis 33.3x100 cm	3	1.00	20.09	32	31.96	643	Fr-one n

(1) Valores aproximados Approximated values

ARTIS SILVER & ARTIS BRONZE

No limpiar con productos que contengan ácidos o alcalis, consultar las instrucciones de colocación y mantenimiento en la Guía Técnica
Don't clean with products which contain acids or alkalis, see Technical Guide for tile laying and maintenance instructions

ARTIS							
En la colocación, las flechas de la parte posterior deben de apuntar siempre hacia arriba If there are arrows on the back of the tiles, these should be laid pointing upwards							↑↑ dirección flechas direction arrows